

2021年3月期決算説明資料



【目次】

I	2021年3月期決算ダイジェスト	1
II	2021年3月期決算の概況	
	1. 損益状況	6
	2. 業務純益	8
	3. 利鞘	8
	(1) 全店分	8
	(2) 国内業務部門	8
	4. 預金等、貸出金残高	9
	5. 預かり資産残高	9
	6. ROE	9
	7. 有価証券関係損益	10
	8. 有価証券の評価損益	10
	(1) 有価証券の評価基準	10
	(2) 評価損益	10
	9. 自己資本比率	11
III	貸出金等の状況	
	1. 金融再生法開示債権	12
	2. リスク管理債権の状況	12
	3. 貸倒引当金等の状況	13
	4. 自己査定結果と金融再生法開示債権及びリスク管理債権の状況	13
	5. 業種別貸出状況等	14
	(1) 業種別貸出金	14
	(2) 業種別リスク管理債権	14
	(3) 中小企業等貸出金	14
IV	2022年3月期業績予想	
	1. 第四北越フィナンシャルグループ 連結	15
	2. 第四北越銀行 単体	15

- (注) 1. 記載金額は単位未満を切り捨てて表示しております。
 2. 利回り、比率は小数点以下第3位を切り捨てて表示しております。
 3. 「II 2021年3月期決算の概況」以下の2020年3月期比、2020年3月末比欄等の計数は、表上の数値による計算結果を表示しております。

【計数の表示方法について】

2021年1月1日付で、当社の完全子会社である第四銀行及び北越銀行は、第四銀行を存続会社、北越銀行を消滅会社として合併を行い、商号を第四北越銀行に変更しております。

本決算説明資料における第四北越銀行の計数につきましては、各項目の適正な期間比較を行う観点から、下記のルールに則り算出した計数を記載しております。

- 2021年3月期の計数
2020年4月～12月の第四銀行及び北越銀行の計数と、2021年1月以降の第四北越銀行の計数を単純合算
- 2021年3月末の計数
第四北越銀行の計数
- 2020年3月期、2020年3月末(自己資本比率を除く)、2020年9月期の計数
第四銀行及び北越銀行の計数を単純合算
- 2020年3月末(自己資本比率)の計数
第四銀行及び北越銀行のそれぞれの計数

I 2021年3月期決算ダイジェスト

1. 損益の状況

(1) 第四北越フィナンシャルグループ連結損益

- 連結粗利益は前年比35億円減益の849億円となりました。
 役務取引等利益は2億円増益となったものの、資金利益は14億円、その他業務利益は23億円それぞれ減益となりました。
- 経常利益は前年比19億円減益の175億円となりました。
 貸倒償却引当費用が21億円減少し、株式等関係損益が30億円増加したものの、連結粗利益の減益に加え、営業経費が20億円増加したためです。
- 親会社株主に帰属する当期純利益は前年比20億円減益の107億円となりました。

(単位:億円)

	2021年3月期	2020年3月期比	2020年3月期
	連結粗利益	849	△ 35
資金利益	605	△ 14	619
役務取引等利益	199	2	196
その他業務利益	44	△ 23	67
営業経費	719	20	698
貸倒償却引当費用	50	△ 21	72
貸出金償却	19	△ 1	20
個別貸倒引当金繰入額	17	△ 25	43
一般貸倒引当金繰入額	10	5	5
延滞債権等売却損	0	0	—
その他	3	△ 0	3
貸倒引当金戻入益	—	—	—
償却債権取立益	9	5	4
株式等関係損益	97	30	66
その他	△ 11	△ 21	9
経常利益	175	△ 19	194
特別損益	2	0	1
税金等調整前当期純利益	177	△ 18	195
法人税、住民税及び事業税	59	△ 10	69
法人税等調整額	3	13	△ 9
当期純利益	114	△ 21	135
非支配株主に帰属する当期純利益	6	△ 0	6
親会社株主に帰属する当期純利益	107	△ 20	128

<参考>2021年3月期業績予想(2020年5月15日公表)

(単位:億円)

経常利益	148
親会社株主に帰属する当期純利益	105

(2) 第四北越銀行 単体

- 業務粗利益は、前年比57億円減益の764億円となりました。
 - ・資金利益は、マイナス金利政策の長期化による有価証券利息配当金の減少を主因に前年比35億円減益の623億円となりました。
 - ・役務取引等利益は、金融ソリューション収益が減少したものの、資産運用アドバイス収益の増加を主因に前年比5億円増益の145億円となりました。
 - ・その他業務利益は、国債等債券損益や貸出債権売却益の減少等により前年比27億円減益の△3億円となりました。
- 実質業務純益は、業務粗利益の減益に加え、経費が経営統合関連費用の増加を主因に19億円増加したことにより前年比76億円減益の105億円となり、国債等債券損益を控除したコア業務純益は前年比70億円減益の152億円となりました。なお、経営統合関連費用は、2021年度以降は大幅に減少する見込みです。
- 経常利益は、株式等関係損益が18億円増加し、ネット信用コストが19億円減少した結果、前年比60億円減益の147億円となりました。
- 当期純利益は、特別損益が3億円増加し、法人税等税金関係費用が5億円減少したことにより前年比52億円減益の101億円となりました。

(単位:億円)

	2021年3月期		2020年3月期
		2020年3月期比	
業務粗利益	764	△ 57	822
(うちコア業務粗利益)	(812)	(△ 50)	(863)
資金利益	623	△ 35	658
(うち貸出金利息)	(458)	(△ 11)	(469)
(うち有価証券利息配当金)	(189)	(△ 52)	(241)
(うち投資信託解約損益)	(—)	(—)	(—)
(うち資金調達費用)	(30)	(△ 28)	(58)
役務取引等利益	145	5	139
その他業務利益	△ 3	△ 27	23
(除く国債等債券損益)	(44)	(△ 21)	(65)
(うち国債等債券損益)	(△ 47)	(△ 6)	(△ 41)
経費(除く臨時処理分)	659	19	640
人件費	321	0	320
物件費	292	13	278
税金	45	4	40
実質業務純益	105	△ 76	181
(コア業務純益)	(152)	(△ 70)	(222)
(コア業務純益(除く投資信託解約損益))	(152)	(△ 70)	(222)
一般貸倒引当金繰入額①	11	6	5
業務純益	93	△ 82	176
臨時損益	54	22	32
うち不良債権処理額②	36	△ 20	56
うち貸倒引当金戻入益③	—	—	—
うち偶発損失引当金戻入益④	0	0	—
うち償却債権取立益⑤	9	5	4
うち株式等関係損益	108	18	90
経常利益	147	△ 60	208
特別損益	2	3	△ 0
うち減損損失	5	4	0
うち退職給付制度改定益	10	10	—
法人税等税金関係費用	48	△ 5	54
当期純利益	101	△ 52	153
ネット信用コスト①+②-③-④-⑤	38	△ 19	57

2. 預金・預かり資産の状況(第四北越銀行 単体)

(1) 預金

- 譲渡性預金を含めた預金等残高は、前年度末比5,654億円増加し、8兆2,234億円となりました。
 ○県内預金等残高は、前年度末比5,616億円増加し、8兆521億円となりました。

(単位:億円)

	2021年3月末		2020年3月末
		2020年3月末比	
預金等残高	82,234	5,654	76,580
うち県内預金等残高	80,521	5,616	74,904

※預金等残高=預金+譲渡性預金

(2) 預かり資産

- 預かり資産残高と預金等残高合計で前年度末比6,059億円増加し、9兆390億円となりました。公共債は69億円減少しましたが、投資信託は184億円、保険は290億円それぞれ増加しました。

(単位:億円)

	2021年3月末		2020年3月末
		2020年3月末比	
預かり資産残高	8,155	405	7,750
投資信託	1,788	184	1,604
公共債	863	△69	933
保険	5,503	290	5,212
預金等残高	82,234	5,654	76,580
合計残高	90,390	6,059	84,331

(注)保険残高については、子銀行の合併に伴い算出方法を統一したため、過年度との比較の観点から、過去に遡り変更した計数との比較を記載しております。

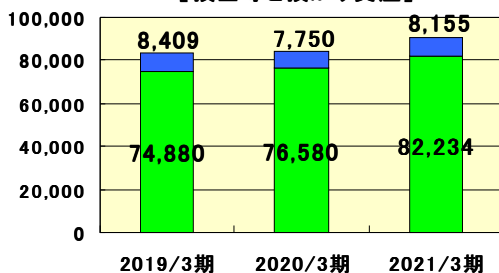
3. 貸出金の状況(第四北越銀行 単体)

- 個人向けの消費性貸出残高が堅調に増加したほか、新型コロナウイルスに伴う資金繰り支援などによって県内の中小企業向け貸出残高は増加したものの、主に県外の大・中堅企業向け貸出や公金貸出が減少したことなどから、貸出金全体の期末残高は前年度末比1,498億円減少し、4兆9,596億円となりました。

(単位:億円)

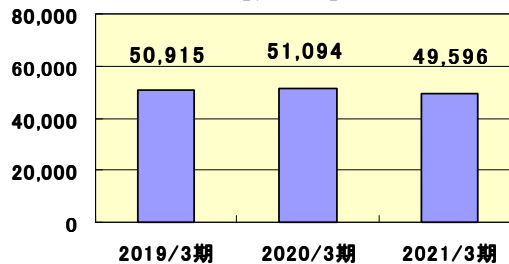
	2021年3月末		2020年3月末
		2020年3月末比	
貸出金残高	49,596	△1,498	51,094
うち県内貸出金残高	38,120	△500	38,621
うち県外貸出金残高	11,475	△998	12,473
うち中小企業向け貸出残高	19,162	△186	19,349
うち県内中小企業向け貸出残高	14,974	190	14,784
うち消費性貸出残高	13,481	323	13,157

【預金等と預かり資産】



■ 預金等 ■ 預かり資産

【貸出金】



4. 不良債権の状況(第四北越銀行 単体)

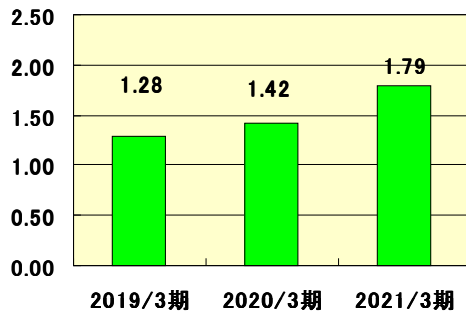
- 不良債権額は前年度末比167億円増加の917億円、不良債権比率は0.37%上昇の1.79%となりました。
 ○破産更生等債権は前年度末比17億円減少、危険債権は185億円増加、要管理債権は横ばいとなりました。

【金融再生法開示債権】

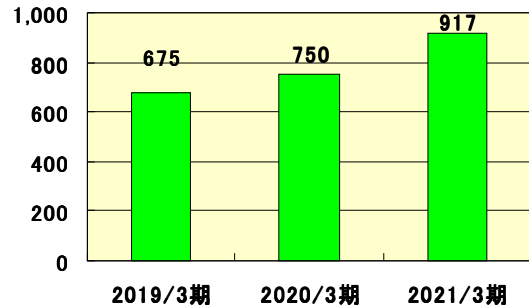
(単位:億円)

	2021年3月末		2020年3月末
		2020年3月末比	
破産更生等債権	64	△17	81
危険債権	810	185	625
要管理債権	41	△0	42
小計 (A)	917	167	750
正常債権	50,303	△1,670	51,973
債権額合計 (B)	51,220	△1,503	52,723
不良債権比率 (A)/(B)	1.79%	0.37%	1.42%

【不良債権比率】



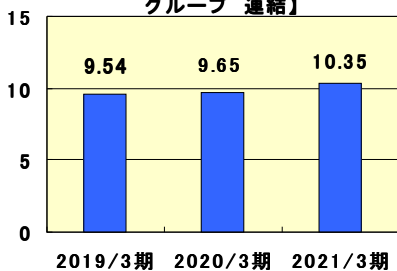
【不良債権額】



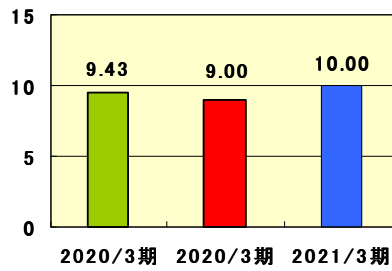
5. 自己資本比率(国内基準)

- 第四北越フィナンシャルグループ連結の自己資本比率は、前年度末比0.70%上昇し、10.35%となりました。
 早期是正措置の国内基準である4%、国際基準である8%を十分上回る水準を確保しております。

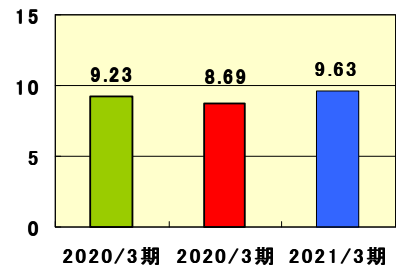
【第四北越フィナンシャルグループ 連結】



【銀行 連結】



【銀行 単体】



■ 自己資本比率

■ 第四銀行 ■ 北越銀行 ■ 第四北越銀行

■ 第四銀行 ■ 北越銀行 ■ 第四北越銀行

6. 2022年3月期業績予想

○第四北越フィナンシャルグループ 連結

新型コロナウイルス感染症の影響を踏まえ、ネット信用コストを保守的に織り込むほか、有価証券関係損益の減少を見込む一方、経営統合関連費用の減少に加え、非金利収益やグループ会社収益を増強することにより、親会社株主に帰属する当期純利益は、前年比2億円増益の110億円を見込んでおります。

○第四北越銀行 単体

当期純利益は、87億円を見込んでおります。

(1) 第四北越フィナンシャルグループ 連結

(単位:億円)

	2021年9月期		2020年9月期	2022年3月期		2021年3月期
	予想	2020年9月期比	実績	予想	2021年3月期比	実績
経常利益	82	△ 26	108	171	△ 4	175
親会社株主に帰属する 当期(中間)純利益	52	△ 16	68	110	2	107

(2) 第四北越銀行 単体

(単位:億円)

	2021年9月期		2020年9月期	2022年3月期		2021年3月期
	予想	2020年9月期比	実績	予想	2021年3月期比	実績
コア業務純益	68	△ 19	87	165	12	152
経常利益	60	△ 45	105	125	△ 22	147
当期(中間)純利益	42	△ 29	71	87	△ 14	101

II 2021年3月期決算の概況

1. 損益状況

【第四北越フィナンシャルグループ 連結】

(単位:百万円)

		2021年3月期		2020年3月期
			2020年3月期比	
連結粗利益	1	84,918	△3,515	88,433
資金利益	2	60,516	△1,483	61,999
役務取引等利益	3	19,914	274	19,640
その他業務利益	4	4,486	△2,307	6,793
営業経費	5	71,960	2,097	69,863
貸倒償却引当費用	6	5,044	△2,196	7,240
貸出金償却	7	1,906	△103	2,009
個別貸倒引当金繰入額	8	1,770	△2,543	4,313
一般貸倒引当金繰入額	9	1,053	511	542
延滞債権等売却損	10	4	4	—
その他	11	309	△66	375
貸倒引当金戻入益	12	—	—	—
償却債権取立益	13	996	544	452
株式等関係損益	14	9,768	3,092	6,676
その他	15	△1,177	△2,129	952
経常利益	16	17,500	△1,910	19,410
特別損益	17	220	88	132
税金等調整前当期純利益	18	17,721	△1,821	19,542
法人税、住民税及び事業税	19	5,951	△1,037	6,988
法人税等調整額	20	327	1,319	△992
当期純利益	21	11,441	△2,105	13,546
非支配株主に帰属する当期純利益	22	646	△24	670
親会社株主に帰属する当期純利益	23	10,795	△2,080	12,875

(注)連結粗利益=(資金運用収益-(資金調達費用-金銭の信託運用見合費用))

+ (役務取引等収益-役務取引等費用) + (その他業務収益-その他業務費用)

(参考)

(単位:百万円)

連結業務純益	24	13,265	△5,835	19,100
--------	----	--------	--------	--------

(注)連結業務純益=第四北越銀行業務純益+その他の会社の業務純益+関連会社業務純益×持分-内部取引

【第四北越銀行 単体】

(単位:百万円)

		2021年3月期		2020年3月期
			2020年3月期比	
業務粗利益	1	76,473	△5,729	82,202
(うちコア業務粗利益)	2	(81,229)	(△5,100)	(86,329)
資金利益	3	62,311	△3,547	65,858
(うち貸出金利息)	4	(45,857)	(△1,108)	(46,965)
(うち有価証券利息配当金)	5	(18,924)	(△5,239)	(24,163)
(うち投資信託解約損益)	6	(—)	(—)	(—)
(うち資金調達費用)	7	(3,079)	(△2,816)	(5,895)
役務取引等利益	8	14,516	572	13,944
その他業務利益	9	△354	△2,753	2,399
(除く国債等債券損益)	10	(4,402)	(△2,124)	(6,526)
(うち国債等債券損益)	11	(△4,756)	(△630)	(△4,126)
経費(除く臨時処理分)	12	65,956	1,913	64,043
人件費	13	32,115	54	32,061
物件費	14	29,267	1,374	27,893
税金	15	4,572	484	4,088
実質業務純益	16	10,516	△7,643	18,159
(コア業務純益)	17	(15,273)	(△7,013)	(22,286)
(コア業務純益(除く投資信託解約損益))	18	(15,273)	(△7,013)	(22,286)
一般貸倒引当金繰入額①	19	1,184	638	546
業務純益	20	9,331	△8,282	17,613
臨時損益	21	5,459	2,231	3,228
うち不良債権処理額②	22	3,658	△2,026	5,684
(貸倒償却引当費用①+②)	23	(4,843)	(△1,387)	(6,230)
うち貸倒引当金戻入益	24	—	—	—
うち偶発損失引当金戻入益	25	50	50	—
うち償却債権取立益	26	988	544	444
うち株式等関係損益	27	10,890	1,824	9,066
経常利益	28	14,791	△6,051	20,842
特別損益	29	239	324	△85
うち固定資産処分損益	30	△284	△217	△67
うち減損損失	31	514	496	18
うち退職給付制度改定益	32	1,038	1,038	—
税引前当期純利益	33	15,031	△5,725	20,756
法人税、住民税及び事業税	34	4,236	△1,183	5,419
法人税等調整額	35	643	656	△13
当期純利益	36	10,150	△5,200	15,350
(参考)				
ネット信用コスト 19+22-24-25-26	37	3,804	△1,982	5,786

※コア業務粗利益＝業務粗利益－国債等債券損益

※実質業務純益＝業務粗利益－経費(除く臨時処理分)

※コア業務純益＝コア業務粗利益－経費(除く臨時処理分)

2. 業務純益

【第四北越銀行 単体】

(単位:百万円)

	2021年3月期		2020年3月期
		2020年3月期比	
業務純益 (一般貸倒引当金繰入前)	10,516	△ 7,643	18,159
職員一人当たり(千円)	3,074	△ 2,051	5,125
コア業務純益	15,273	△ 7,013	22,286
職員一人当たり(千円)	4,464	△ 1,826	6,290
業務純益	9,331	△ 8,282	17,613
職員一人当たり(千円)	2,727	△ 2,244	4,971

3. 利鞘

(1) 全店分

【第四北越銀行 単体】

(単位:%)

	2021年3月期		2020年3月期
		2020年3月期比	
資金運用利回 ①	0.79	△ 0.11	0.90
貸出金利回 ②	0.92	△ 0.01	0.93
有価証券利回 ③	0.78	△ 0.20	0.98
資金調達利回 ④	0.03	△ 0.03	0.06
預金等利回 ⑤	0.00	△ 0.01	0.01
外部負債利回 ⑥	0.05	△ 0.18	0.23
預金等原価 ⑦	0.83	△ 0.04	0.87
経費率 ⑧	0.82	△ 0.03	0.85
資金調達原価 ⑨	0.77	△ 0.05	0.82
預貸金レート差 ②-⑤	0.92	0.00	0.92
運用・調達レート差 ①-④	0.76	△ 0.08	0.84
預貸金利鞘 ②-⑦	0.09	0.03	0.06
総資金利鞘 ①-⑨	0.02	△ 0.06	0.08

(2) 国内業務部門

【第四北越銀行 単体】

(単位:%)

	2021年3月期		2020年3月期
		2020年3月期比	
資金運用利回 ①	0.75	△ 0.09	0.84
貸出金利回 ②	0.91	0.01	0.90
有価証券利回 ③	0.69	△ 0.19	0.88
資金調達利回 ④	0.01	0.00	0.01
預金等利回 ⑤	0.00	△ 0.01	0.01
外部負債利回 ⑥	0.00	0.00	0.00
預金等原価 ⑦	0.82	△ 0.03	0.85
経費率 ⑧	0.81	△ 0.03	0.84
資金調達原価 ⑨	0.76	△ 0.02	0.78
預貸金レート差 ②-⑤	0.91	0.02	0.89
運用・調達レート差 ①-④	0.74	△ 0.09	0.83
預貸金利鞘 ②-⑦	0.09	0.04	0.05
総資金利鞘 ①-⑨	△ 0.01	△ 0.07	0.06

4. 預金等、貸出金残高

【第四北越銀行 単体】

(単位:百万円)

	2021年3月末	2020年3月末比		2020年3月末
		増減額	増減率	
預金等残高(未残)	8,223,498	565,461	7.38%	7,658,037
新潟県内	8,052,105	561,621	7.49%	7,490,484
新潟県外	171,393	3,841	2.29%	167,552
預金等残高(平残)	7,967,996	490,246	6.55%	7,477,750
新潟県内	7,795,881	488,835	6.68%	7,307,046
新潟県外	172,115	1,412	0.82%	170,703
貸出金残高(未残)	4,959,621	△149,852	△ 2.93%	5,109,473
新潟県内	3,812,051	△50,050	△ 1.29%	3,862,101
新潟県外	1,147,570	△99,801	△ 8.00%	1,247,371
貸出金残高(平残)	4,976,481	△57,289	△ 1.13%	5,033,770
新潟県内	3,816,667	50,584	1.34%	3,766,083
新潟県外	1,159,813	△107,874	△ 8.50%	1,267,687

※預金等残高=預金+譲渡性預金

5. 預かり資産残高

【第四北越銀行 単体】

(単位:百万円)

	2021年3月末	2020年3月末比		2020年3月末
		増減額	増減率	
預かり資産残高	815,590	40,521		775,069
投資信託	178,888	18,416		160,472
公共債	86,393	△ 6,942		93,335
保険	550,308	29,047		521,261

(注)保険残高については、子銀行の合併に伴い算出方法を統一したため、過年度との比較の観点から、過去に遡り変更した計数との比較を記載しております。

6. ROE

【第四北越フィナンシャルグループ 連結】

(単位:%)

	2021年3月期	2020年3月期比		2020年3月期
		増減率	増減率	
経常利益ベース	4.25	△ 0.60		4.85
親会社株主に帰属する当期純利益ベース	2.62	△ 0.60		3.22

(注)「純資産の部」の期首と期末の平均残高(除く新株予約権及び非支配株主持分)により算出しております。

【第四北越銀行 単体】

(単位:%)

	2021年3月期	2020年3月期比		2020年3月期
		増減率	増減率	
経常利益ベース	3.74	△ 1.55		5.29
当期純利益ベース	2.57	△ 1.32		3.89

(注)「純資産の部」の期首と期末の平均残高により算出しております。

なお、「純資産の部」の期首は第四銀行及び北越銀行の2020年4月1日時点の純資産を合算しております。

7. 有価証券関係損益

【第四北越銀行 単体】

(単位:百万円)

	2021年3月期		2020年3月期
		2020年3月期比	
国債等債券損益(5勘定戻)	△ 4,756	△ 630	△ 4,126
売却益	5,225	△ 4,971	10,196
償還益	27	△ 95	122
売却損	937	△ 3,764	4,701
償還損	8,999	277	8,722
償却	73	△ 947	1,020
株式等損益(3勘定戻)	10,890	1,824	9,066
売却益	16,813	△ 546	17,359
売却損	5,329	△ 719	6,048
償却	593	△ 1,651	2,244

8. 有価証券の評価損益

(1) 有価証券の評価基準

売買目的有価証券	時価法(評価差額を損益処理)
満期保有目的有価証券	償却原価法
その他有価証券	時価法(評価差額を全部純資産直入法)
子会社株式及び関連会社株式	原価法

(2) 評価損益

【第四北越フィナンシャルグループ 連結】

(単位:百万円)

	2021年3月末					2020年3月末			
	貸借対照表 計上額	評価差額	2020年3月末比			貸借対照表 計上額	評価差額	うち	
			2020年3月末比	うち益	うち損			うち益	うち損
満期保有目的	27,531	94	△630	100	5	59,934	724	729	5
その他有価証券	2,415,072	59,604	27,391	86,068	26,464	2,257,345	32,213	79,975	47,762
株式	142,388	49,910	27,676	53,077	3,166	114,625	22,234	34,554	12,319
債券	1,494,738	2,168	△10,173	8,760	6,591	1,403,136	12,341	14,840	2,498
その他	777,945	7,524	9,886	24,230	16,705	739,583	△2,362	30,581	32,943
うち外国債券	405,297	13,647	△11,988	15,155	1,508	387,080	25,635	26,063	428
合計	2,442,603	59,698	26,761	86,168	26,469	2,317,279	32,937	80,705	47,767

【第四北越銀行 単体】

(単位:百万円)

	2021年3月末					2020年3月末			
	貸借対照表 計上額	評価差額	2020年3月末比			貸借対照表 計上額	評価差額	うち	
			2020年3月末比	うち益	うち損			うち益	うち損
満期保有目的	27,531	94	△630	100	5	59,934	724	729	5
その他有価証券	2,402,714	63,137	23,797	90,859	27,721	2,247,261	39,340	85,183	45,842
株式	130,030	51,729	24,129	54,247	2,518	104,542	27,600	36,044	8,444
債券	1,494,738	5,018	△10,446	11,564	6,546	1,403,136	15,464	17,898	2,433
その他	777,945	6,389	10,112	25,047	18,657	739,583	△3,723	31,240	34,964
うち外国債券	405,297	13,923	△11,890	15,430	1,507	387,080	25,813	26,237	424
合計	2,430,246	63,232	23,167	90,959	27,727	2,307,196	40,065	85,912	45,847

9. 自己資本比率

【第四北越フィナンシャルグループ 連結】

(単位:百万円)

	2021年3月末	2020年3月末	
		2020年3月末比	2020年3月末
(1)自己資本比率 (2)/(3)	10.35%	0.70%	9.65%
(2)自己資本 ①-②	388,136	9,827	378,309
コア資本に係る基礎項目 ①	408,179	16,020	392,159
コア資本に係る調整項目 ②	20,042	6,192	13,850
(3)リスクアセット	3,747,299	△ 171,948	3,919,247
(4)総所要自己資本額	149,891	△ 6,878	156,769

【第四北越銀行 連結】

(単位:百万円)

	2021年3月末	2020年3月末	
		第四銀行	北越銀行
(1)自己資本比率 (2)/(3)	10.00%	9.43%	9.00%
(2)自己資本 ①-②	372,539	261,769	101,204
コア資本に係る基礎項目 ①	392,545	272,460	104,325
コア資本に係る調整項目 ②	20,005	10,690	3,120
(3)リスクアセット	3,723,845	2,775,295	1,124,029
(4)総所要自己資本額	148,953	111,011	44,961

【第四北越銀行 単体】

(単位:百万円)

	2021年3月末	2020年3月末	
		第四銀行	北越銀行
(1)自己資本比率 (2)/(3)	9.63%	9.23%	8.69%
(2)自己資本 ①-②	354,586	252,091	97,213
コア資本に係る基礎項目 ①	370,856	263,966	101,685
コア資本に係る調整項目 ②	16,269	11,875	4,471
(3)リスクアセット	3,680,013	2,729,928	1,117,709
(4)総所要自己資本額	147,200	109,197	44,708

Ⅲ 貸出金等の状況

1. 金融再生法開示債権

【第四北越銀行 単体】

(単位:百万円)

	2021年3月末		2020年3月末
		2020年3月末比	
破産更生等債権	6,430	△ 1,761	8,191
破綻先債権	1,875	△ 489	2,364
実質破綻先債権	4,555	△ 1,272	5,827
危険債権	81,087	18,528	62,559
要管理債権	4,191	△ 63	4,254
小計(A)	91,709	16,704	75,005
正常債権	5,030,308	△ 167,041	5,197,349
債権額合計(B)	5,122,018	△ 150,336	5,272,354
不良債権比率 (A) ÷ (B)	1.79%	0.37%	1.42%
保全額 (C)	77,627	15,322	62,305
貸倒引当金	10,430	113	10,317
担保保証等	67,196	15,208	51,988
保全率 (C) ÷ (A)	84.64%	1.58%	83.06%

2. リスク管理債権の状況

【第四北越銀行 単体】

(単位:百万円)

	2021年3月末		2020年3月末	
		2020年3月末比		
リスク管理債権	破綻先債権額	1,699	△ 453	2,152
	延滞債権額	84,144	16,084	68,060
	3ヵ月以上延滞債権額	622	△ 59	681
	貸出条件緩和債権額	3,568	△ 5	3,573
	計	90,035	15,568	74,467
貸出金残高(未残)	4,959,621	△ 149,852	5,109,473	
			(単位:%)	
貸出金残高比	破綻先債権額	0.03	△ 0.01	0.04
	延滞債権額	1.69	0.36	1.33
	3ヵ月以上延滞債権額	0.01	0.00	0.01
	貸出条件緩和債権額	0.07	0.01	0.06
	計	1.81	0.36	1.45

3. 貸倒引当金等の状況

【第四北越銀行 単体】

(単位:百万円)

	2021年3月末		2020年3月末
		2020年3月末比	
貸倒引当金	20,040	1,387	18,653
一般貸倒引当金	9,922	1,185	8,737
個別貸倒引当金	10,117	201	9,916

(注) 特定海外債権引当金は、該当ありません。

4. 自己査定結果と金融再生法開示債権及びリスク管理債権の状況

【第四北越銀行 単体】

(単位:億円)

自己査定における 債務者区分	保全額	引当金	保全率	金融再生法 開示債権	分類				リスク管理債権 (貸出金)
					非分類	Ⅱ分類	Ⅲ分類	Ⅳ分類	
破綻先	54	9	100.0%	破産更生等 債権	19	44	—	—	破綻先債権
18				[9]	[3]		[6]	16	
実質破綻先	606	91	86.0%	危険債権	568	128	113	/	延滞債権
45				[477]	[204]		841		
破綻懸念先	(11)	(3)	(34.7%)	要管理債権	4	51	/	/	3カ月以上 延滞債権
810				41			6		
要注意先	15	4	34.4%	小計	917	917	/	/	貸出条件 緩和債権
				うち 要管理 債権 (41)			4	35	
要管理先	4,124	4	34.4%	合計	917	917	/	/	合計
56				917			917	900	
その他の 要注意先	46,164	4	34.4%	正常債権	1,189	2,934	/	/	
4,124				46,164	46,164				
正常先(地公体 向けを含む)	51,220	4	34.4%	合計	47,947	3,159	113	—	
46,164				51,220	51,220				
合計	51,220	4	34.4%	合計	47,947	3,159	113	—	

(注) []内は引当前の分類金額

5. 業種別貸出状況等

(1) 業種別貸出金

【第四北越銀行 単体】

(単位:百万円)

	2021年3月末	2020年3月末	
		2020年3月末比	2020年3月末
国内店分(除く特別国際金融取引勘定分)	4,959,621	△ 149,852	5,109,473
製造業	480,907	△ 29,263	510,170
農業、林業	7,901	△ 708	8,609
漁業	2,119	△ 473	2,592
鉱業、採石業、砂利採取業	4,573	△ 1,772	6,345
建設業	168,698	△ 462	169,160
電気・ガス・熱供給・水道業	126,295	1,696	124,599
情報通信業	15,789	△ 5,899	21,688
運輸業、郵便業	138,078	△ 924	139,002
卸売業、小売業	384,307	△ 34,706	419,013
金融業、保険業	317,437	△ 35,246	352,683
不動産業、物品賃貸業	715,424	△ 23,001	738,425
各種サービス業	344,211	20,078	324,133
国・地方公共団体	882,262	△ 90,088	972,350
その他	1,371,615	50,918	1,320,697

(2) 業種別リスク管理債権

【第四北越銀行 単体】

(単位:百万円)

	2021年3月末	2020年3月末	
		2020年3月末比	2020年3月末
国内店分(除く特別国際金融取引勘定分)	90,035	15,568	74,467
製造業	18,815	3,873	14,942
農業、林業	575	63	512
漁業	93	93	—
鉱業、採石業、砂利採取業	—	△57	57
建設業	11,038	2,432	8,606
電気・ガス・熱供給・水道業	10	△ 2	12
情報通信業	997	△ 2,819	3,816
運輸業、郵便業	2,647	193	2,454
卸売業、小売業	22,715	4,359	18,356
金融業、保険業	3	1	2
不動産業、物品賃貸業	6,029	1,554	4,475
各種サービス業	19,086	6,432	12,654
国・地方公共団体	—	—	—
その他	8,023	△ 551	8,574

(3) 中小企業等貸出金

【第四北越銀行 単体】

(単位:百万円)

	2021年3月末	2020年3月末	
		2020年3月末比	2020年3月末
中小企業等貸出残高(①+②)	3,264,364	13,664	3,250,700
中小企業向け貸出残高①	1,916,229	△ 18,693	1,934,922
うち県内中小企業向け貸出残高	1,497,459	19,012	1,478,447
消費性貸出残高②	1,348,134	32,357	1,315,777
住宅資金貸出残高	1,238,120	31,138	1,206,982
その他消費性貸出残高	110,014	1,219	108,795
中小企業等貸出比率	65.81%	2.19%	63.62%

IV 2022年3月期業績予想

1. 第四北越フィナンシャルグループ 連結

(単位:百万円)

	2021年9月期		2020年9月期 実績	2022年3月期		2021年3月期 実績
	予想	2020年9月期比		予想	2021年3月期比	
経常利益	8,200	△ 2,621	10,821	17,100	△ 400	17,500
親会社株主に帰属する 当期(中間)純利益	5,200	△ 1,601	6,801	11,000	205	10,795

2. 第四北越銀行 単体

(単位:百万円)

	2021年9月期		2020年9月期 実績	2022年3月期		2021年3月期 実績
	予想	2020年9月期比		予想	2021年3月期比	
コア業務純益	6,800	△ 1,962	8,762	16,500	1,227	15,273
経常利益	6,000	△ 4,522	10,522	12,500	△ 2,291	14,791
当期(中間)純利益	4,200	△ 2,972	7,172	8,700	△ 1,450	10,150

以上