

2022年3月期第2四半期決算説明資料

【目次】

I	2022年3月期第2四半期決算ダイジェスト	1
II	2022年3月期第2四半期決算の概況	
	1. 損益状況	6
	2. 業務純益	8
	3. 利鞘	8
	(1) 全店分	8
	(2) 国内業務部門	8
	4. 預金等、貸出金残高	9
	5. 預かり資産残高	9
	6. ROE	9
	7. 有価証券関係損益	10
	8. 有価証券の評価損益	10
	(1) 有価証券の評価基準	10
	(2) 評価損益	10
	9. 自己資本比率	11
III	貸出金等の状況	
	1. 金融再生法開示債権	12
	2. リスク管理債権の状況	12
	3. 貸倒引当金等の状況	13
	4. 自己査定結果と金融再生法開示債権及びリスク管理債権の状況	13
	5. 業種別貸出状況等	14
	(1) 業種別貸出金	14
	(2) 業種別リスク管理債権	14
	(3) 中小企業等貸出金	14
IV	2022年3月期業績予想	
	1. 第四北越フィナンシャルグループ 連結	15
	2. 第四北越銀行 単体	15

(注) 1. 記載金額は単位未満を切り捨てて表示しております。
 2. 利回り、比率は小数点以下第3位を切り捨てて表示しております。
 3. 「II 2022年3月期第2四半期決算の概況」以下の2020年9月期比、2020年9月末比、
 2021年3月末比欄等の計数は、表上の数値による計算結果を表示しております。

【計数の表示方法について】

2021年1月1日付で、当社の完全子会社である第四銀行及び北越銀行は、第四銀行を存続会社、北越銀行を消滅会社として合併を行い、商号を第四北越銀行に変更しております。

本決算説明資料における第四北越銀行の計数につきましては、各項目の適正な期間比較を行う観点から、下記のルールに則り算出した計数を記載しております。

・2021年9月期、2021年9月末、2021年3月末の計数

第四北越銀行の計数

・2021年3月期

2020年4月～12月の第四銀行及び北越銀行の計数と、2021年1月以降の第四北越銀行の計数を単純合算

・2020年9月期、2020年9月末(自己資本比率を除く)

第四銀行及び北越銀行の計数を単純合算

・2020年9月末(自己資本比率)の計数

第四銀行及び北越銀行のそれぞれの計数

I 2022年3月期第2四半期決算ダイジェスト

1. 損益の状況

(1) 第四北越フィナンシャルグループ連結損益

- 連結粗利益は前年同期比8億円増益の443億円となりました。
資金利益は10億円減益となったものの、役員取引等利益は8億円、その他業務利益は10億円それぞれ増益となりました。
- 経常利益は前年同期比5億円増益の114億円となりました。(5月公表値比+32億円、+39%)
株式等関係損益が31億円減少したものの、連結粗利益の増益に加え、営業経費が28億円減少したためです。
- 親会社株主に帰属する中間純利益は前年同期比8億円増益の76億円となりました。
(5月公表値比+24億円、+46%)

(単位:億円)

	2021年9月期	2020年9月期比	
		2020年9月期	2020年9月期
連結粗利益	443	8	434
資金利益	303	△10	313
役員取引等利益	101	8	93
その他業務利益	38	10	27
営業経費	325	△28	353
貸倒償却引当費用	40	△1	41
貸出金償却	21	16	4
個別貸倒引当金繰入額	16	△15	31
一般貸倒引当金繰入額	1	△2	3
延滞債権等売却損	—	△0	0
その他	1	△0	1
貸倒引当金戻入益	—	—	—
償却債権取立益	2	△3	5
株式等関係損益	30	△31	62
その他	3	3	0
経常利益	114	5	108
特別損益	△0	0	△1
税金等調整前中間純利益	113	6	107
法人税、住民税及び事業税	38	△7	46
法人税等調整額	△3	6	△10
中間純利益	78	7	71
非支配株主に帰属する中間純利益	2	△0	3
親会社株主に帰属する中間純利益	76	8	68

<参考>2021年9月期業績予想(2021年5月14日当初公表値)

(単位:億円)

経常利益	82
親会社株主に帰属する中間純利益	52

(2) 第四北越銀行 単体

- 業務粗利益は、前年同期比10億円減益の386億円となりました。
- ・資金利益は、円建債券の利回り低下等による有価証券利息配当金の減少を主因に前年同期比11億円減益の309億円となりました。
- ・役務取引等利益は、保険窓口販売や投資信託関連手数料等の資産運用アドバイス収益および事業承継やM&A手数料等の金融ソリューション収益の増加等を主因に前年同期比2億円増益の67億円となりました。
- ・その他業務利益は、お客様の為替リスクや金利リスクのヘッジを目的としたデリバティブ収益が増加したものの、国債等債券損益が減少したことにより前年同期比横ばいの9億円となりました。
- 実質業務純益は、業務粗利益が減益となった一方、銀行合併に伴うコストシナジーの発揮により経費が23億円減少したことから、前年同期比12億円増益の85億円となり、国債等債券損益を控除したコア業務純益は前年同期比26億円増益の113億円となりました。
- 経常利益は、株式等関係損益が株式等売却益の減少等により43億円減少し、ネット信用コストが3億円増加した結果、前年同期比20億円減益の84億円となりました。
- 中間純利益は、法人税等税金関係費用が8億円減少したこと等により前年同期比11億円減益の60億円となりました。

(単位:億円)

	2021年9月期		2020年9月期
		2020年9月期比	
業務粗利益	386	△ 10	397
(うちコア業務粗利益)	(414)	(2)	(411)
資金利益	309	△ 11	321
(うち貸出金利息)	(226)	(2)	(229)
(うち有価証券利息配当金)	(91)	△ 16	(107)
(うち投資信託解約損益)	(—)	(—)	(—)
(うち資金調達費用)	(11)	△ 6	(18)
役務取引等利益	67	2	65
その他業務利益	9	△ 0	10
(除く国債等債券損益)	(37)	(12)	(24)
(うち国債等債券損益)	(△ 28)	(△ 13)	(△ 14)
経費(除く臨時処理分)	300	△ 23	324
人件費	159	0	158
物件費	124	△ 19	143
税金	17	△ 4	22
実質業務純益	85	12	73
(コア業務純益)	(113)	(26)	(87)
(コア業務純益(除く投資信託解約損益))	(113)	(26)	(87)
一般貸倒引当金繰入額①	1	△ 2	4
業務純益	84	15	69
臨時損益	0	△ 36	36
うち不良債権処理額②	37	1	35
うち貸倒引当金戻入益③	—	—	—
うち偶発損失引当金戻入益④	—	△ 0	0
うち償却債権取立益⑤	2	△ 3	5
うち株式等関係損益	30	△ 43	74
経常利益	84	△ 20	105
特別損益	△ 0	0	△ 1
うち減損損失	—	△ 0	0
法人税等税金関係費用	24	△ 8	32
中間純利益	60	△ 11	71
ネット信用コスト①+②-③-④-⑤	35	3	32

2. 預金・預かり資産の状況(第四北越銀行 単体)

(1) 預金

○譲渡性預金を含めた預金等残高は、法人および個人預金が増加したことを主因に前年同期比2,359億円増加し、8兆2,117億円となりました。
 ○県内預金等残高は、前年同期比2,397億円増加し、8兆401億円となりました。

(単位:億円)

	2021年9月末		2020年9月末
		2020年9月末比	
預金等残高	82,117	2,359	79,758
うち県内預金等残高	80,401	2,397	78,004
うち法人預金等残高	22,370	619	21,751
うち個人預金等残高	54,437	1,864	52,572

※預金等残高＝預金＋譲渡性預金

(2) 預かり資産

○預かり資産残高と預金等残高合計で前年同期比2,710億円増加し、9兆393億円となりました。公共債は66億円減少いたしました。投資信託は128億円、保険は288億円、預金等残高は2,359億円それぞれ増加いたしました。

(単位:億円)

	2021年9月末		2020年9月末
		2020年9月末比	
預かり資産残高	8,275	351	7,924
投資信託	1,817	128	1,688
公共債	832	△66	898
保険	5,625	288	5,337
預金等残高	82,117	2,359	79,758
合計残高	90,393	2,710	87,682

(注)保険残高については、子銀行の合併に伴い算出方法を統一したため、過年度との比較の観点から、過去に遡り変更した計数との比較を記載しております。

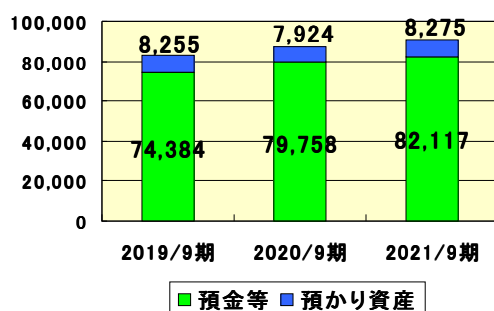
3. 貸出金の状況(第四北越銀行 単体)

○貸出金の期末残高は、県内では中小企業向け貸出が前年の新型コロナウイルス対応への支援の反動により減少したものの、個人向けの消費性貸出が堅調に増加したほか、県外の事業性貸出や公金貸出が増加したことなどから、前年同期比417億円増加し、5兆393億円となりました。

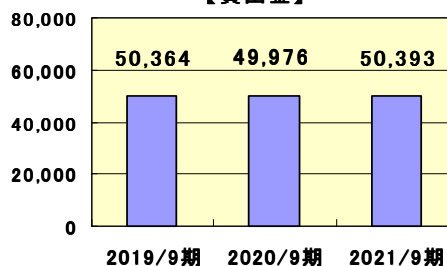
(単位:億円)

	2021年9月末		2020年9月末
		2020年9月末比	
貸出金残高	50,393	417	49,976
県内事業性貸出残高	17,421	△699	18,120
うち中小企業向け貸出残高	14,584	△647	15,232
県外事業性貸出残高	9,910	416	9,493
うち中小企業向け貸出残高	4,342	108	4,234
消費性貸出残高	13,670	321	13,349
公金貸出残高	9,390	377	9,012

【預金等と預かり資産】



【貸出金】



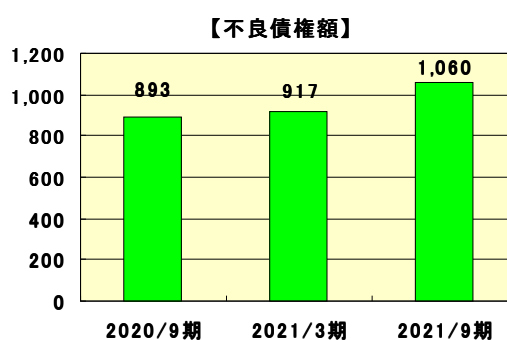
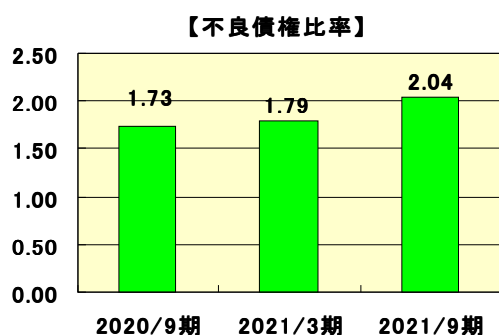
4. 不良債権の状況(第四北越銀行 単体)

○不良債権額は前年度末比143億円増加し、1,060億円となり、債権額に占める割合である不良債権比率は前年度末比0.25%上昇し、2.04%となりました。

【金融再生法開示債権】

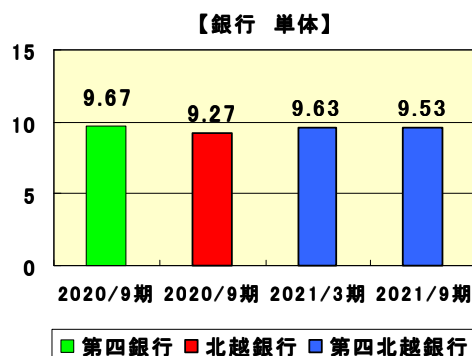
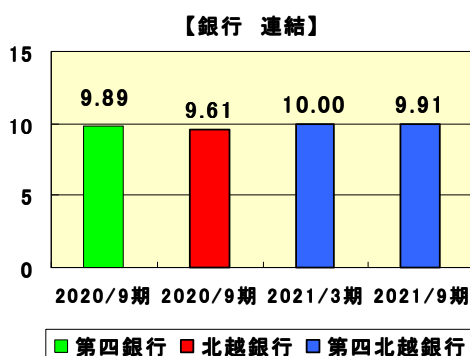
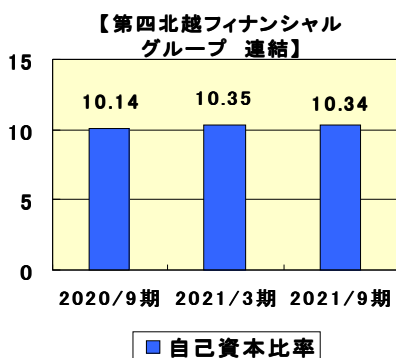
(単位:億円)

	2021年9月末	2021年3月末比	2021年3月末
	破産更生等債権	66	2
危険債権	946	135	810
要管理債権	47	5	41
小計 (A)	1,060	143	917
正常債権	50,884	581	50,303
債権額合計 (B)	51,945	724	51,220
不良債権比率 (A)/(B)	2.04%	0.25%	1.79%



5. 自己資本比率(国内基準)

○FG連結の自己資本比率は、前年度末比0.01%低下し、10.34%となりました。
早期是正措置の国内基準である4%、国際基準である8%を十分上回る水準を確保しております。



6. 2022年3月期業績予想

○中間決算は2021年5月14日に公表した業績予想値(以下「当初公表値」)を上回ったものの、通期の業績予想値は、新型コロナウイルスの影響およびエネルギー価格上昇や世界的な半導体不足による経済への影響などが不透明であることなどから、当初公表値を据え置いております。

(1) 第四北越フィナンシャルグループ 連結

(単位:億円)

	2022年3月期		2021年3月期 実績
	予想	2021年3月期比	
経常利益	171	△ 4	175
親会社株主に帰属する当期純利益	110	2	107

(2) 第四北越銀行 単体

(単位:億円)

	2022年3月期		2021年3月期 実績
	予想	2021年3月期比	
コア業務純益	165	12	152
経常利益	125	△ 22	147
当期純利益	87	△ 14	101

II 2022年3月期第2四半期決算の概況

1. 損益状況

【第四北越フィナンシャルグループ 連結】

(単位:百万円)

		2021年9月期		2020年9月期
			2020年9月期比	
連結粗利益	1	44,310	871	43,439
資金利益	2	30,306	△1,014	31,320
役務取引等利益	3	10,172	817	9,355
その他業務利益	4	3,831	1,069	2,762
営業経費	5	32,553	△2,842	35,395
貸倒償却引当費用	6	4,022	△121	4,143
貸出金償却	7	2,115	1,657	458
個別貸倒引当金繰入額	8	1,669	△1,528	3,197
一般貸倒引当金繰入額	9	100	△239	339
延滞債権等売却損	10	—	△3	3
その他	11	137	△8	145
貸倒引当金戻入益	12	—	—	—
償却債権取立益	13	229	△363	592
株式等関係損益	14	3,082	△3,183	6,265
その他	15	364	301	63
経常利益	16	11,411	590	10,821
特別損益	17	△36	67	△103
税金等調整前中間純利益	18	11,374	657	10,717
法人税、住民税及び事業税	19	3,857	△792	4,649
法人税等調整額	20	△367	689	△1,056
中間純利益	21	7,884	760	7,124
非支配株主に帰属する中間純利益	22	272	△51	323
親会社株主に帰属する中間純利益	23	7,612	811	6,801

(注)連結粗利益=(資金運用収益-(資金調達費用-金銭の信託運用見合費用))

+ (役務取引等収益-役務取引等費用) + (その他業務収益-その他業務費用)

(参考)

(単位:百万円)

連結業務純益	24	11,501	3,005	8,496
--------	----	--------	-------	-------

(注)連結業務純益=第四北越銀行業務純益+その他の会社の業務純益+関連会社業務純益×持分-内部取引

【第四北越銀行 単体】

(単位:百万円)

		2021年9月期		2020年9月期
			2020年9月期比	
業務粗利益	1	38,656	△1,075	39,731
(うちコア業務粗利益)	2	(41,478)	(294)	(41,184)
資金利益	3	30,961	△1,198	32,159
(うち貸出金利息)	4	(22,653)	(△298)	(22,951)
(うち有価証券利息配当金)	5	(9,102)	(△1,643)	(10,745)
(うち投資信託解約損益)	6	(—)	(—)	(—)
(うち資金調達費用)	7	(1,177)	(△627)	(1,804)
役務取引等利益	8	6,780	212	6,568
その他業務利益	9	914	△89	1,003
(除く国債等債券損益)	10	(3,736)	(1,280)	(2,456)
(うち国債等債券損益)	11	(△2,821)	(△1,368)	(△1,453)
経費(除く臨時処理分)	12	30,084	△2,338	32,422
人件費	13	15,931	38	15,893
物件費	14	12,403	△1,901	14,304
税金	15	1,749	△474	2,223
実質業務純益	16	8,572	1,264	7,308
(コア業務純益)	17	(11,394)	(2,632)	(8,762)
(コア業務純益(除く投資信託解約損益))	18	(11,394)	(2,632)	(8,762)
一般貸倒引当金繰入額①	19	109	△294	403
業務純益	20	8,462	1,557	6,905
臨時損益	21	11	△3,605	3,616
うち不良債権処理額②	22	3,704	181	3,523
(貸倒償却引当費用①+②)	23	(3,814)	(△112)	(3,926)
うち貸倒引当金戻入益	24	—	—	—
うち偶発損失引当金戻入益	25	—	△95	95
うち償却債権取立益	26	224	△364	588
うち株式等関係損益	27	3,056	△4,369	7,425
経常利益	28	8,474	△2,048	10,522
特別損益	29	△23	79	△102
うち固定資産処分損益	30	△23	66	△89
うち減損損失	31	—	△13	13
税引前中間純利益	32	8,451	△1,969	10,420
法人税、住民税及び事業税	33	2,873	△1,047	3,920
法人税等調整額	34	△425	247	△672
中間純利益	35	6,003	△1,169	7,172
(参考)				
ネット信用コスト 19+22-24-25-26	36	3,589	346	3,243

※コア業務粗利益＝業務粗利益－国債等債券損益

※実質業務純益＝業務粗利益－経費(除く臨時処理分)

※コア業務純益＝コア業務粗利益－経費(除く臨時処理分)

2. 業務純益

【第四北越銀行 単体】

(単位:百万円)

	2021年9月期	2020年9月期比	2020年9月期
	業務純益 (一般貸倒引当金繰入前)	8,572	1,264
職員一人当たり(千円)	2,569	449	2,120
コア業務純益	11,394	2,632	8,762
職員一人当たり(千円)	3,415	873	2,542
業務純益	8,462	1,557	6,905
職員一人当たり(千円)	2,536	533	2,003

3. 利鞘

(1) 全店分

【第四北越銀行 単体】

(単位:%)

	2021年9月期	2020年9月期比	2020年9月期
	資金運用利回 ①	0.75	△ 0.07
貸出金利回 ②	0.90	△ 0.01	0.91
有価証券利回 ③	0.74	△ 0.14	0.88
資金調達利回 ④	0.02	△ 0.02	0.04
預金等利回 ⑤	0.00	△ 0.01	0.01
外部負債利回 ⑥	0.02	△ 0.05	0.07
預金等原価 ⑦	0.73	△ 0.09	0.82
経費率 ⑧	0.72	△ 0.09	0.81
資金調達原価 ⑨	0.66	△ 0.11	0.77
預貸金レート差 ②-⑤	0.90	0.00	0.90
運用・調達レート差 ①-④	0.73	△ 0.05	0.78
預貸金利鞘 ②-⑦	0.17	0.08	0.09
総資金利鞘 ①-⑨	0.09	0.04	0.05

(2) 国内業務部門

【第四北越銀行 単体】

(単位:%)

	2021年9月期	2020年9月期比	2020年9月期
	資金運用利回 ①	0.72	△ 0.06
貸出金利回 ②	0.90	△ 0.01	0.91
有価証券利回 ③	0.67	△ 0.12	0.79
資金調達利回 ④	0.01	0.00	0.01
預金等利回 ⑤	0.00	0.00	0.00
外部負債利回 ⑥	0.00	0.00	△ 0.00
預金等原価 ⑦	0.72	△ 0.09	0.81
経費率 ⑧	0.71	△ 0.09	0.80
資金調達原価 ⑨	0.66	△ 0.10	0.76
預貸金レート差 ②-⑤	0.90	△ 0.01	0.91
運用・調達レート差 ①-④	0.71	△ 0.06	0.77
預貸金利鞘 ②-⑦	0.18	0.08	0.10
総資金利鞘 ①-⑨	0.06	0.04	0.02

4. 預金等、貸出金残高

【第四北越銀行 単体】

(単位:百万円)

	2021年9月末	2021年3月末比		2020年9月末比		2021年3月末	2020年9月末
		増減額	増減率	増減額	増減率		
預金等残高(末残)	8,211,790	△ 11,708	△ 0.14%	235,958	2.95%	8,223,498	7,975,832
新潟県内	8,040,196	△ 11,909	△ 0.14%	239,741	3.07%	8,052,105	7,800,455
新潟県外	171,594	201	0.11%	△ 3,782	△ 2.15%	171,393	175,376
預金等残高(平残)	8,273,044	305,048	3.82%	352,371	4.44%	7,967,996	7,920,673
新潟県内	8,100,026	304,145	3.90%	350,740	4.52%	7,795,881	7,749,286
新潟県外	173,017	902	0.52%	1,631	0.95%	172,115	171,386
貸出金残高(末残)	5,039,339	79,718	1.60%	41,711	0.83%	4,959,621	4,997,628
新潟県内	3,802,460	△ 9,591	△ 0.25%	△ 67,758	△ 1.75%	3,812,051	3,870,218
新潟県外	1,236,879	89,309	7.78%	109,469	9.70%	1,147,570	1,127,410
貸出金残高(平残)	4,974,708	△ 1,773	△ 0.03%	△ 10,370	△ 0.20%	4,976,481	4,985,078
新潟県内	3,799,885	△ 16,782	△ 0.43%	14,414	0.38%	3,816,667	3,785,471
新潟県外	1,174,823	15,010	1.29%	△ 24,783	△ 2.06%	1,159,813	1,199,606

※預金等残高＝預金＋譲渡性預金

5. 預かり資産残高

【第四北越銀行 単体】

(単位:百万円)

	2021年9月末	2021年3月末比		2021年3月末	2020年9月末
		2021年3月末比	2020年9月末比		
預かり資産残高	827,567	11,977	35,136	815,590	792,431
投資信託	181,771	2,883	12,899	178,888	168,872
公共債	83,222	△ 3,171	△ 6,611	86,393	89,833
保険	562,574	12,266	28,848	550,308	533,726

(注)保険残高については、子銀行の合併に伴い算出方法を統一したため、過年度との比較の観点から、過去に遡り変更した計数との比較を記載しております。

6. ROE

【第四北越フィナンシャルグループ 連結】

(単位:%)

	2021年9月期	2020年9月期比		2020年9月期
		2020年9月期比	2020年9月期	
経常利益ベース	5.20	△ 0.21	5.41	
親会社株主に帰属する中間純利益ベース	3.47	0.07	3.40	

(注)「純資産の部」の期首と期末の平均残高(除く新株予約権及び非支配株主持分)により算出しております。

【第四北越銀行 単体】

(単位:%)

	2021年9月期	2020年9月期比		2020年9月期
		2020年9月期比	2020年9月期	
経常利益ベース	4.11	△ 1.30	5.41	
中間純利益ベース	2.91	△ 0.77	3.68	

(注)「純資産の部」の期首と期末の平均残高により算出しております。

なお、2020年9月期の「純資産の部」の期首及び期末残高は第四銀行及び北越銀行の2020年4月1日及び2020年9月30日時点の純資産を合算しております。

7. 有価証券関係損益

【第四北越銀行 単体】

(単位:百万円)

	2021年9月期		2020年9月期
			2020年9月期比
国債等債券損益(5勘定戻)	△ 2,821	△ 1,368	△ 1,453
売却益	1,745	△ 299	2,044
償還益	—	△27	27
売却損	841	497	344
償還損	3,597	425	3,172
償却	127	119	8
株式等損益(3勘定戻)	3,056	△ 4,369	7,425
売却益	4,841	△ 4,475	9,316
売却損	1,514	75	1,439
償却	271	△ 180	451

8. 有価証券の評価損益

(1) 有価証券の評価基準

売買目的有価証券	時価法(評価差額を損益処理)
満期保有目的有価証券	償却原価法
その他有価証券	時価法(評価差額を全部純資産直入法)
子会社株式及び関連会社株式	原価法

(2) 評価損益

【第四北越フィナンシャルグループ 連結】

(単位:百万円)

	2021年9月末					2021年3月末			
	貸借対照表 計上額	評価差額	2021年3月末比			貸借対照表 計上額	評価差額	うち	
			2021年3月末比	うち益	うち損			うち益	うち損
満期保有目的	1,761	1	△93	5	3	27,531	94	100	5
その他有価証券	2,512,634	63,058	3,454	83,797	20,739	2,415,072	59,604	86,068	26,464
株式	141,476	48,121	△1,789	51,068	2,947	142,388	49,910	53,077	3,166
債券	1,508,600	3,749	1,581	8,535	4,785	1,494,738	2,168	8,760	6,591
その他	862,557	11,187	3,663	24,193	13,005	777,945	7,524	24,230	16,705
うち外国債券	414,268	13,212	△435	14,858	1,646	405,297	13,647	15,155	1,508
合計	2,514,395	63,060	3,362	83,803	20,742	2,442,603	59,698	86,168	26,469

【第四北越銀行 単体】

(単位:百万円)

	2021年9月末					2021年3月末			
	貸借対照表 計上額	評価差額	2021年3月末比			貸借対照表 計上額	評価差額	うち	
			2021年3月末比	うち益	うち損			うち益	うち損
満期保有目的	1,761	1	△93	5	3	27,531	94	100	5
その他有価証券	2,500,022	66,303	3,166	87,634	21,331	2,402,714	63,137	90,859	27,721
株式	128,865	49,749	△1,980	51,932	2,183	130,030	51,729	54,247	2,518
債券	1,508,600	6,065	1,047	10,805	4,739	1,494,738	5,018	11,564	6,546
その他	862,557	10,488	4,099	24,896	14,407	777,945	6,389	25,047	18,657
うち外国債券	414,268	13,442	△481	15,086	1,643	405,297	13,923	15,430	1,507
合計	2,501,784	66,305	3,073	87,640	21,334	2,430,246	63,232	90,959	27,727

9. 自己資本比率

【第四北越フィナンシャルグループ 連結】

(単位:百万円)

	2021年9月末			2021年3月末	2020年9月末
		2021年3月末比	2020年9月末比		
(1)自己資本比率 (2)/(3)	10.34%	△ 0.01%	0.20%	10.35%	10.14%
(2)自己資本 ①-②	392,660	4,524	8,764	388,136	383,896
コア資本に係る基礎項目 ①	411,880	3,701	14,668	408,179	397,212
コア資本に係る調整項目 ②	19,220	△ 822	5,905	20,042	13,315
(3)リスクアセット	3,795,965	48,666	11,780	3,747,299	3,784,185
(4)総所要自己資本額	151,838	1,947	471	149,891	151,367

【第四北越銀行 連結】

(単位:百万円)

	2021年9月末			2020年9月末	
		2021年3月末比	2021年3月末	2020年9月末	
				第四銀行	北越銀行
(1)自己資本比率 (2)/(3)	9.91%	△ 0.09%	10.00%	9.89%	9.61%
(2)自己資本 ①-②	374,120	1,581	372,539	265,656	103,564
コア資本に係る基礎項目 ①	393,306	761	392,545	275,972	106,528
コア資本に係る調整項目 ②	19,186	△ 819	20,005	10,315	2,963
(3)リスクアセット	3,773,481	49,636	3,723,845	2,685,453	1,077,603
(4)総所要自己資本額	150,939	1,986	148,953	107,418	43,104

【第四北越銀行 単体】

(単位:百万円)

	2021年9月末			2020年9月末	
		2021年3月末比	2021年3月末	2020年9月末	
				第四銀行	北越銀行
(1)自己資本比率 (2)/(3)	9.53%	△ 0.10%	9.63%	9.67%	9.27%
(2)自己資本 ①-②	355,700	1,114	354,586	255,478	99,412
コア資本に係る基礎項目 ①	371,265	409	370,856	266,931	103,517
コア資本に係る調整項目 ②	15,565	△ 704	16,269	11,452	4,104
(3)リスクアセット	3,729,129	49,116	3,680,013	2,641,716	1,071,989
(4)総所要自己資本額	149,165	1,965	147,200	105,668	42,879

Ⅲ 貸出金等の状況

1. 金融再生法開示債権

【第四北越銀行 単体】

(単位:百万円)

	2021年9月末			2021年3月末	2020年9月末
		2021年3月末比	2020年9月末比		
破産更生等債権	6,643	213	△ 169	6,430	6,812
破綻先債権	1,805	△ 70	△ 229	1,875	2,034
実質破綻先債権	4,837	282	60	4,555	4,777
危険債権	94,667	13,580	16,439	81,087	78,228
要管理債権	4,717	526	389	4,191	4,328
小計(A)	106,028	14,319	16,658	91,709	89,370
正常債権	5,088,487	58,179	17,099	5,030,308	5,071,388
債権額合計(B)	5,194,516	72,498	33,758	5,122,018	5,160,758
不良債権比率(A)÷(B)	2.04%	0.25%	0.31%	1.79%	1.73%
保全額(C)	90,203	12,576	14,997	77,627	75,206
貸倒引当金	11,499	1,069	△ 1,997	10,430	13,496
担保保証等	78,703	11,507	16,994	67,196	61,709
保全率(C)÷(A)	85.07%	0.43%	0.92%	84.64%	84.15%

2. リスク管理債権の状況

【第四北越銀行 単体】

(単位:百万円)

	2021年9月末			2021年3月末	2020年9月末	
		2021年3月末比	2020年9月末比			
リスク管理債権	破綻先債権額	1,636	△63	△186	1,699	1,822
	延滞債権額	97,786	13,642	15,512	84,144	82,274
	3ヵ月以上延滞債権額	1,052	430	676	622	376
	貸出条件緩和債権額	3,664	96	△288	3,568	3,952
	計	104,139	14,104	15,714	90,035	88,425
貸出金残高(末残)	5,039,339	79,718	41,711	4,959,621	4,997,628	
					(単位:%)	
貸出金残高比	破綻先債権額	0.03	0.00	0.00	0.03	0.03
	延滞債権額	1.94	0.25	0.30	1.69	1.64
	3ヵ月以上延滞債権額	0.02	0.01	0.02	0.01	0.00
	貸出条件緩和債権額	0.07	0.00	0.00	0.07	0.07
	計	2.06	0.25	0.30	1.81	1.76

3. 貸倒引当金等の状況

【第四北越銀行 単体】

(単位:百万円)

	2021年9月末			2021年3月末	2020年9月末
		2021年3月末比	2020年9月末比		
貸倒引当金	21,181	1,141	△ 1,003	20,040	22,184
一般貸倒引当金	10,032	110	892	9,922	9,140
個別貸倒引当金	11,149	1,032	△ 1,895	10,117	13,044

(注)特定海外債権引当金は、該当ありません。

4. 自己査定結果と金融再生法開示債権及びリスク管理債権の状況

【第四北越銀行 単体】

(単位:億円)

自己査定における 債務者区分	保全額	引当金	保全率	金融再生法 開示債権	分類				リスク管理債権 (貸出金)
					非分類	Ⅱ分類	Ⅲ分類	Ⅳ分類	
破綻先	58	7	100.0%	破産更生等 債権	11 〔3〕	55	— 〔1〕	— 〔6〕	破綻先債権
18				66					16
実質破綻先				危険債権	669 〔566〕	149	127 〔230〕		延滞債権
48				946				977	
破綻懸念先	715	103	86.5%	要管理債権					3か月以上 延滞債権
946				47					10
要 注 意 先	(12)	(3)	(34.2%)	小計	3	53			貸出条件 緩和債権
うち 要管理 債権				1,060					36
(47)									
要管理先	15	4	34.1%	正常債権	1,222	2,895			合計
57				50,884	46,756				1,041
その他の 要注意先				合計	48,664	3,153	127	—	
4,118				51,945					
正常先(地公体 向けを含む)									
46,756									
合計									
51,945									

(注)〔〕内は引当前の分類金額

5. 業種別貸出状況等

(1) 業種別貸出金

【第四北越銀行 単体】

(単位:百万円)

	2021年9月末			2021年3月末	2020年9月末
		2021年3月末比	2020年9月末比		
国内店分(除く特別国際金融取引勘定分)	5,039,339	79,718	41,711	4,959,621	4,997,628
製造業	479,616	△ 1,291	△ 30,265	480,907	509,881
農業、林業	7,607	△ 294	△ 960	7,901	8,567
漁業	2,058	△ 61	△ 484	2,119	2,542
鉱業、採石業、砂利採取業	4,186	△ 387	△ 1,947	4,573	6,133
建設業	159,973	△ 8,725	△ 19,163	168,698	179,136
電気・ガス・熱供給・水道業	124,068	△ 2,227	△ 3,722	126,295	127,790
情報通信業	15,203	△ 586	△ 4,885	15,789	20,088
運輸業、郵便業	128,455	△ 9,623	△ 10,861	138,078	139,316
卸売業、小売業	387,010	2,703	△ 6,230	384,307	393,240
金融業、保険業	354,620	37,183	30,713	317,437	323,907
不動産業、物品賃貸業	710,945	△ 4,479	5,907	715,424	705,038
各種サービス業	334,302	△ 9,909	△ 9,009	344,211	343,311
国・地方公共団体	939,036	56,774	37,788	882,262	901,248
その他	1,392,254	20,639	54,827	1,371,615	1,337,427

(2) 業種別リスク管理債権

【第四北越銀行 単体】

(単位:百万円)

	2021年9月末			2021年3月末	2020年9月末
		2021年3月末比	2020年9月末比		
国内店分(除く特別国際金融取引勘定分)	104,139	14,104	15,714	90,035	88,425
製造業	21,426	2,611	6,193	18,815	15,233
農業、林業	502	△ 73	△ 15	575	517
漁業	—	△ 93	△ 342	93	342
鉱業、採石業、砂利採取業	—	—	△ 36	—	36
建設業	12,142	1,104	1,748	11,038	10,394
電気・ガス・熱供給・水道業	744	734	583	10	161
情報通信業	1,089	92	△ 2,772	997	3,861
運輸業、郵便業	3,701	1,054	△ 1,130	2,647	4,831
卸売業、小売業	25,317	2,602	3,876	22,715	21,441
金融業、保険業	4	1	0	3	4
不動産業、物品賃貸業	6,954	925	△ 105	6,029	7,059
各種サービス業	23,246	4,160	7,103	19,086	16,143
国・地方公共団体	—	—	—	—	—
その他	9,010	987	613	8,023	8,397

(3) 中小企業等貸出金

【第四北越銀行 単体】

(単位:百万円)

	2021年9月末			2021年3月末	2020年9月末
		2021年3月末比	2020年9月末比		
中小企業等貸出残高(①+②)	3,259,823	△ 4,541	△ 21,749	3,264,364	3,281,572
中小企業向け貸出残高①	1,892,730	△ 23,499	△ 53,931	1,916,229	1,946,661
消費性貸出残高②	1,367,092	18,958	32,181	1,348,134	1,334,911
住宅資金貸出残高	1,255,440	17,320	29,112	1,238,120	1,226,328
その他消費性貸出残高	111,652	1,638	3,070	110,014	108,582
中小企業等貸出比率	64.68%	△ 1.13%	△ 0.98%	65.81%	65.66%

IV 2022年3月期業績予想

1. 第四北越フィナンシャルグループ 連結

(単位:百万円)

	2022年3月期		2021年3月期 実績
	予想	2021年3月期比	
経常利益	17,100	△ 400	17,500
親会社株主に帰属する当期純利益	11,000	205	10,795

2. 第四北越銀行 単体

(単位:百万円)

	2022年3月期		2021年3月期 実績
	予想	2021年3月期比	
コア業務純益	16,500	1,227	15,273
経常利益	12,500	△ 2,291	14,791
当期純利益	8,700	△ 1,450	10,150

以 上